

FONDOS DE SERVICIOS EDUCATIVOS
I.E. YERMO Y PARRES
Notas a los Estados Financieros
A Diciembre 31 DE 2021
(Expresados en pesos Colombianos)

Contenido	1
1.1. Identificación y funciones	1
1.2. Declaración de cumplimiento del marco normativo y limitaciones	2
1.3. Base normativa y periodo cubierto	2
NOTA 2. BASES DE MEDICIÓN Y PRESENTACIÓN UTILIZADAS	2
2.1. Bases de medición	2
2.2. Moneda funcional y de presentación, redondeo y materialidad	3
2.3. Hechos ocurridos después del periodo contable	3
NOTA 3. JUICIOS, ESTIMACIONES, RIESGOS Y CORRECCIÓN DE ERRORES CONTABLES	3
Estimaciones y supuestos	3
NOTA 4. RESUMEN DE POLÍTICAS CONTABLES	3
Efectivo y Equivalentes al Efectivo	3
Cuentas por cobrar	3
Bienes Muebles en Bodega	3
Activos intangibles	4
Cuentas por pagar	4
Ingresos	4
Gastos	5
Cuentas de Orden	5
NOTA 5. EFECTIVO Y EQUIVALENTES AL EFECTIVO	5
Composición	5
5.1. Depósitos en instituciones financieras	5
5.1.1. Recursos en la Cuenta Corriente	6
5.1.2 Recursos por transferencias del orden nacional - MEN	6
5.1.3. Recursos por transferencias del orden Municipal	6
5.2. Efectivo de Uso restringido	6
NOTA 7. CUENTAS POR COBRAR	6
Composición	6
7.1. Otras cuentas por cobrar	6
7.2 Cuentas por cobrar difícil recaudo	6
7.3 Deterioro acumulado de cuentas por cobrar	6
NOTA 10. PROPIEDADES. PLANTA Y EQUIPO	7
Composición	7
NOTA 17. ARRENDAMIENTOS	7
NOTA 21. CUENTAS POR PAGAR	7
Composición	7
21.1 Otras cuentas por pagar	8
21.2 Adquisición de bienes y servicios nacionales	8
21.3 Revelaciones de baja en cuentas diferentes al pago de la deuda	8
NOTA 24. OTROS PASIVOS	8
Composición	8
NOTA 26. CUENTAS DE ORDEN	8
Cuentas de orden deudoras	8
NOTA 27. PATRIMONIO	8
Composición	8
27.1. Capital Fiscal	8
27.2. Resultado de ejercicios Anteriores	8
27.3. Resultado del ejercicio	9
NOTA 28. INGRESOS	9
Composición	9
28.1 Ingresos de transacciones sin contraprestación	9
28.2 Otros ingresos sin contraprestación	9
28.3 Ingresos de transacciones con contraprestación	9
NOTA 29. GASTOS	10
Composición	10
29.1. Gastos de administración de operación y de ventas	10
29.2. Deterioro, depreciaciones, amortizaciones y provisiones	10
29.3. Transferencias y subvenciones	10
29.4. Gasto público social	11
29.5. Otros gastos	11
NOTA 37. REVELACIONES SOBRE EL ESTADO DE FLUJO DE EFECTIVO	11
Revelaciones generales	11
NOTA 38. Transición al nuevo marco normativo para entidades del gobierno general.	14
NOTA 39. Aprobación de los Estados Financieros y firmas	14

NOTA 1. INFORMACION DE LOS FONDOS DE SERVICIOS EDUCATIVOS

1.1. Identificación y funciones

a. Marco legal y regulatorio

Las normas que rigen los fondos educativos de la institución educativa son las siguientes: Ley 715 de 2002, decreto 4791 del 2008, constitución política de Colombia, estatuto orgánico del presupuesto, estatuto tributario, plan general de contabilidad pública y demás emitidas para garantizar el buen manejo de los fondos de la institución educativa.

De acuerdo al Artículo 2 del Decreto Nacional 4791 de diciembre de 2008, los Fondos de Servicios Educativos son cuentas contables creadas por la Ley como un mecanismo de gestión presupuestal y de ejecución de los recursos de los establecimientos educativos estatales para la adecuada administración de sus ingresos y para atender sus gastos de funcionamiento e inversión distintos a los de personal; los Fondos de Servicios Educativos se encuentran adscritos a la Secretaría de Educación.

A los Fondos de Servicios Educativos les corresponde emprender acciones de presupuestación, recaudo, conservación, inversión, compromiso, ejecución de sus recursos y rendición de cuentas, entre otras, con sujeción a la reglamentación pertinente y a lo dispuesto por el Consejo Directivo de cada Establecimiento Educativo.

Los Fondos de Servicios Educativos carecen de personería jurídica. El rector o director rural es el ordenador del gasto y su ejercicio no implica representación legal.



Alcaldía de Medellín

FONDOS DE SERVICIOS EDUCATIVOS
I.E. YERMO Y PARRES
Notas a los Estados Financieros
A Diciembre 31 DE 2021
(Expresados en pesos Colombianos)

b. Naturaleza jurídica, función social, actividades que desarrolla o cometido estatal.

***Naturaleza jurídica:** La Institución Educativa Yermo y Parres, de Medellín, es una institución de carácter oficial que pertenece al Municipio de Medellín, fue aprobada mediante resolución 16322 del 27 de noviembre de 2002.

***Datos generales**

Nombre: Institución Educativa Yermo y Parres

Dirección: CL 28 N° 77-84

Teléfono: 343 32 08

NIT: 811018723-3

DANE: 105001001635

Rector actual: GUILLERMO LOPEZ RAMIREZ

E-mail: Yermoyparres@hotmail.com

***Misión:** La Institución Educativa Yermo y Parres, de carácter oficial, ofrece educación académica en los niveles de preescolar, básica y media para la formación integral de niños y jóvenes fomentando la ética, la democracia, la autonomía y la competitividad en el desempeño personal, profesional y laboral de sus educandos.

***Visión:** En el año 2021 la Institución Educativa Yermo y Parres, continuará siendo una de las mejores instituciones educativas de la ciudad, autónoma, competitiva y con responsabilidad social; LIDER en la formación humana, científica y tecnológica y certificada por estándares internacionales en su sistema de gestión integral de calidad.

1.2. Declaración de cumplimiento del marco normativo y limitaciones

Con sujeción a lo establecido en la normatividad vigente, la administración y ejecución de estos recursos por parte de las autoridades del establecimiento educativo, es autónoma. Los ingresos de los Fondos de Servicios Educativos son recursos propios de carácter público sometidos a control de las autoridades administrativas y fiscales de los órdenes nacional y territorial.

Los Establecimientos Educativos deberán aplicar las políticas contables establecidas bajo el marco normativo, mediante el Decreto Municipal 1137 de diciembre 22 de 2017, contenidas en la Parte 3, por medio del cual se adopta el Manual de Políticas Contables del Municipio de Medellín, publicado en la Gaceta Oficial No.4492 de diciembre 26 de 2017, modificado según Decreto 1197 de diciembre 23 de 2020, Resolución 201850099477 de diciembre 27 de 2018 y Decreto 2504 de diciembre 27 de 2019 y

Mediante el Decreto Municipal 0118 de enero 25 del 2012, se establece la forma de administración de los Fondos de Servicios Educativos, de los establecimientos educativos oficiales del Municipio de Medellín. La reglamentación específica que regula los Fondos de Servicios Educativos está contemplada en Decreto Nacional 4791 de diciembre de 2008, Decreto 4807 de noviembre de 2011, Decreto Nacional 1075 de mayo de 2015 por medio del cual se expide el decreto único reglamentario del sector educación, Decreto Municipal 06 de 1998 (Estatuto Orgánico del Presupuesto del Municipio de Medellín), Resolución 09038 de julio 29 de 2014 que establece la estructura presupuestal de los Fondos de Servicios Educativos, Resolución 012945 del 27 de noviembre de 2014, que incorpora en la estructura presupuestal de ingresos los servicios complementarios Ciclo Lectivo Especial Integrado - CLEI y la Resolución 201850048860 del 10 de julio de 2018, por medio de la cual se adiciona al presupuesto de ingreso los intereses de mora rentas contractuales.

Limitaciones y deficiencias operativas o administrativas en el proceso contable

Limitaciones: *El software SICOF es cerrado por los administradores del mismo (empresa ADA) días antes del reporte a secretaria de educación, lo que retrasa el proceso del cierre contable, presupuestal y financieros, proceso indispensable para la presentación de los Estados Financieros e informes requeridos para los entes de control de dicha vigencia.

*El software SICOF presenta inconsistencias en algunos reportes por las actualizaciones que se hacen desde el operador del mismo, lo que ocasiona retrasos en el cierre contable para la presentación de la información financiera ante la Secretaría de Educación de Medellín dentro de los plazos estipulados por el ente territorial mientras dichas inconsistencias son subsanadas.

*El software contable SICOF no tiene parametrizado el proceso de conciliación bancaria, lo que retrasa los procesos contables y de tesorería en la Institución, este proceso debe ser elaborado de forma manual por el tesorero designado en la misma; adicionalmente tampoco tiene parametrizado el Estado de Flujos de efectivo, teniéndose que elaborar en una plantilla de Excel de forma manual; tampoco se pueden expedir desde el mismo de forma confiable, los reportes de medios magnéticos para la DIAN

*El software contable SICOF, NO contribuye con el medio ambiente debido a que en la mayoría de los reportes carece de una rutina que haga la operación de quitar aquellas cuentas que en saldo inicial es en ceros al igual que los movimientos débito y crédito, originando un desperdicio de papel sin tener en cuenta la normativa que menciona el cero de papel.

*El software SICOF ha venido presentando interrupciones en la prestación del servicio desde la vigencia 2020, debido a los cortes que hace la empresa proveedora del mismo, en la planeación de la contratación por la entidad encargada de realizar la misma; como son las últimas interrupciones presentadas en la vigencia 2021, del 22 de febrero al 17 de marzo y del 03 al 27 de agosto de 2021 ; esto hace que los registros contables y la información presupuestal y financiera se realicen de forma extemporánea en dicho software, además de retrasar la contratación de proveedores y profesionales de apoyo a la gestión.

*La terminación del contrato de prestación de servicios de los tesoreros al final y en el transcurso de cada vigencia, la contratación de algunos de ellos sin la debida capacitación y sin los conocimientos básicos para el cargo para el cual se van a desempeñar; lo que dificulta la entrega oportuna de información contable y presupuestal al cierre trimestral y anual. Además, las Entidades Financieras no expiden los extractos en el tiempo requerido, esto hace que la información se vea afectada y no se elaboren los informes en el menor tiempo posible de los establecimientos educativos de acuerdo a las fechas establecidas.

1.3. Base normativa y periodo cubierto



Alcaldía de Medellín

FONDOS DE SERVICIOS EDUCATIVOS
I.E. YERMO Y PARRES
Notas a los Estados Financieros
A Diciembre 31 DE 2021
(Expresados en pesos Colombianos)

Los presentes estados financieros se elaboraron con base en el Marco Normativo Contable para Entidades de Gobierno, Resolución 533 de 2015 y demás normas que la modifican. Dicho marco normativo hace parte integrante del Régimen de Contabilidad Pública expedido por la Contaduría General de la Nación, que es el organismo de regulación contable para las entidades públicas colombianas. Los estados financieros presentados comprenden el estado de situación financiera, el estado de resultados, estado de cambios en el patrimonio y estado de flujo de efectivo con corte al 31 de Diciembre del 2021 y se presentan comparativos con el año inmediatamente anterior según el numeral 2.2.3. Instructivo No.1 del 17 de diciembre de 2019.

Los estados financieros mencionados anteriormente fueron aprobados por el Rector o Director de cada uno de los establecimientos educativos para su respectiva publicación al 31 de Diciembre del 2021.

NOTA 2. BASES DE MEDICIÓN Y PRESENTACIÓN UTILIZADAS

2.1. Bases de medición

Los Estados Financieros de los Fondos de Servicios Educativos, fueron preparados con las siguientes bases de medición:

- Los recursos clasificados como efectivo se miden por el precio de la transacción.
- El deterioro de las cuentas por cobrar, se mide como el exceso del valor en libros de la cuenta con respecto al valor presente de sus flujos de efectivo futuros estimados (excluyendo las pérdidas crediticias futuras en las que no se haya incurrido).
- Los bienes muebles en bodega se miden por el costo.
- Los activos intangibles inicialmente son medidos al costo y posteriormente se miden por el costo menos la amortización acumulada menos el deterioro acumulado.
- Las cuentas por pagar son obligaciones basadas en condiciones de crédito normales y no tienen intereses, se reconocen y miden por el costo de la transacción que les dio origen.
- Las transferencias en efectivo son medidas por el valor recibido o por recibir.
- Las transferencias no monetarias se miden por el valor de mercado del activo recibido, y en ausencia de este, por el costo de reposición. Si no es factible obtener alguna de las anteriores mediciones, estas transferencias son medidas por el valor en libros que tenía el activo en la entidad que los transfirió.
- Ingresos por retribuciones son medidos por el valor de los derechos de cobro determinados conforme a las tarifas que establece el acto administrativo.
- El ingreso por intereses es reconocido usando el método del interés efectivo.
- Los otros ingresos son medidos por el valor de los derechos de cobro establecidos en los actos administrativos que den lugar al reconocimiento del ingreso.
- Los gastos se miden por el valor la contraprestación recibida a cambio del pasivo asumido, o por el valor del efectivo o equivalentes al efectivo transferido en la transacción.

2.2. Moneda funcional y de presentación, redondeo y materialidad

La moneda funcional y de presentación de los Estados Financieros de los Fondos de Servicios Educativos es: Pesos colombianos separados por puntos.

La unidad de redondeo de presentación de los Estados Financieros es sin decimales excepto la variación que presenta un decimal.

En la elaboración de los estados financieros, atendiendo el criterio de materialidad, se ha omitido aquella información o desgloses que no requieren de detalle, puesto que no afectan significativamente la presentación de la situación financiera, el rendimiento financiero y los flujos de efectivo de los Fondos de Servicios Educativos originados durante los periodos contables presentados.

Se incluye una descripción de las variaciones significativas en las cifras comparativas, cuando se identifiquen variaciones respecto del periodo anterior para todos los importes incluidos en los estados financieros, cuando sea relevante para lograr una mayor comprensión de los mismos.

Adicionalmente, se incluirá una descripción de las variaciones significativas en las cifras comparativas, como mínimo cuando se identifiquen variaciones superiores al 20%, y participación mayor al 10% dentro del grupo al que pertenece, teniendo en cuenta los siguientes criterios:

Ø Análisis vertical: identificar la participación porcentual de una partida, dentro del grupo al que pertenece.

Ø Análisis horizontal: comparar las cifras de los estados financieros por los periodos presentados, para determinar los aumentos y disminuciones de las cuentas, de un periodo a otro. Este análisis permite identificar cambios en las actividades y si los resultados han sido positivos o negativos.

2.3. Hechos ocurridos después del periodo contable

No se realizaron ajustes después del cierre del periodo contable.

NOTA 3. JUICIOS, ESTIMACIONES, RIESGOS Y CORRECCIÓN DE ERRORES CONTABLES

Estimaciones y supuestos

Las cuentas por cobrar son objeto de estimaciones de deterioro cuando exista evidencia objetiva del incumplimiento de los pagos a cargo del deudor o del desmejoramiento de sus condiciones crediticias. Para el efecto, con fecha de corte al 31 de Diciembre del 2021 el establecimiento educativo no presenta deterioro en las cuentas por cobrar arrendamientos por concepto de tienda escolar.

NOTA 4. RESUMEN DE POLÍTICAS CONTABLES

Efectivo y Equivalentes al Efectivo



Alcaldía de Medellín

FONDOS DE SERVICIOS EDUCATIVOS
I.E. YERMO Y PARRES
Notas a los Estados Financieros
A Diciembre 31 DE 2021
(Expresados en pesos Colombianos)

El efectivo y equivalentes al efectivo se compone del dinero en fondos fijos, y las cuentas bancarias en moneda nacional (cuentas corrientes y cuentas de ahorro).

El efectivo de uso restringido corresponde a recursos que presentan limitaciones para su disponibilidad inmediata, ya sea por causas de tipo legal o económico que impidan que pueda utilizarse o intercambiarse en la brevedad posible. Por lo tanto, para la clasificación de los recursos en efectivo en esta categoría se estará únicamente frente a un criterio de uso en el tiempo.

Los recursos de uso restringido son administrados y controlados por los Fondos en sus cuentas bancarias y reconocidos en cuentas contables separados; los rendimientos generados se reconocen como pasivo en el estado de situación financiera si las cláusulas contractuales estipulan el reintegro de los mismos, en caso contrario se reconocen como ingresos en el estado de resultados.

Los recursos clasificados como efectivo se medirán por el precio de la transacción.

Cuentas por cobrar

Los Fondos reconocen como cuentas por cobrar, los derechos adquiridos en desarrollo de sus actividades, de los cuales se espere a futuro la entrada de un flujo financiero fijo o determinable, a través de efectivo, equivalentes al efectivo u otro instrumento; en este rubro se incluyen las partidas originadas en transacciones con y sin contraprestación.

El reconocimiento inicial es al valor de la transacción, y en la medición posterior se mantendrá por el valor de la transacción afectado por los incrementos o disminuciones que pueda sufrir la partida. En general el reconocimiento de las cuentas por cobrar se realiza conforme a la "Política de Ingresos" con y sin contraprestación.

Cuentas por cobrar con contraprestación: se originan en la venta de bienes, en la prestación de servicios o en el uso que terceros hacen de activos, los cuales producen intereses, arrendamientos, o participaciones, entre otros.

Cuentas por cobrar sin contraprestación: actividades realizadas por los Fondos de Servicios Educativos que generan derechos exigibles, sin que deba entregar a cambio una contraprestación o si lo hace el valor de lo entregado es menor a su valor de mercado y que son suministrados únicamente por el gobierno. Los principales conceptos corresponden a las transferencias municipales, donaciones, transferencias de la Nación, entre otros.

Al final de cada periodo contable, se evalúan los indicios de deterioro, generalmente se pueden presentar por el incumplimiento en los pagos a cargo del deudor, o desmejoramiento en las condiciones crediticias. En caso de presentarse estos indicios, las cuentas por cobrar serán objeto de estimaciones de deterioro; si es así, se reconoce inmediatamente en resultados una pérdida por deterioro del valor.

Deterioro

Las cuentas por cobrar son objeto de estimaciones de deterioro cuando exista evidencia objetiva del incumplimiento de los pagos a cargo del deudor o del desmejoramiento de sus condiciones crediticias. Para el efecto, por lo menos al final del periodo contable, se verificará si existen indicios de deterioro.

El deterioro de las cuentas por cobrar, se mide como el exceso del valor en libros de la cuenta con respecto al valor presente de sus flujos de efectivo futuros estimados (excluyendo las pérdidas crediticias futuras en las que no se haya incurrido). Para el cálculo del valor presente se utilizará como factor de descuento la tasa DTF (Depósito a término fijo) teniendo en cuenta que esta tasa representa el costo de oportunidad en el que incurren los Fondos por la falta de disponibilidad de estos recursos.

Arrendamientos

Los Fondos de Servicios Educativos ceden al arrendatario, el derecho a utilizar un activo durante un periodo de tiempo determinado a cambio de percibir una suma única de dinero, o una serie de pagos, sin transferir sustancialmente todos los riesgos y beneficios de la propiedad y por tanto son clasificados como arrendamiento operativo.

Las cuentas por cobrar y los ingresos procedentes de los arrendamientos operativos se reconocen de forma lineal a lo largo del plazo del arrendamiento, con periodicidad mensual, independientemente de la fecha que se perciba el recaudo.

Cuando los Fondos reciben por anticipado el pago de los ingresos por arrendamientos, se registra un pasivo por el valor recibido. El ingreso por arrendamientos se reconoce en el resultado del periodo de forma sistemática a lo largo del plazo cubierto por el pago anticipado, disminuyendo el valor del pasivo.

Bienes Muebles en Bodega

Los Fondos reconocen como bienes muebles en bodega, los bienes que cumplan las siguientes características:

- bienes muebles adquiridos para la prestación de servicios y para propósitos administrativos, que serán transferidos al Municipio posteriormente para su control;
- no están destinados para la venta en el curso normal de las actividades ordinarias;
- se espera usarlos durante más de un periodo contable;
- el costo del activo pueda ser medido confiablemente;
- los bienes muebles cuyo costo sea mayor o igual a tres (03) salarios mínimos legales mensuales vigentes.

Los bienes muebles en bodega se miden por el costo. Los activos que no cumplan con el monto de esta materialidad se reconocen como gastos en el periodo contable, y son reportados a la Secretaría de Suministros y Servicios del Municipio o quien haga sus veces, para control administrativo.

Activos intangibles



Alcaldía de Medellín

FONDOS DE SERVICIOS EDUCATIVOS
I.E. YERMO Y PARRES
Notas a los Estados Financieros
A Diciembre 31 DE 2021
(Expresados en pesos Colombianos)

Los Fondos reconocen como activos intangibles, los recursos identificables, de carácter no monetario y sin apariencia física, que cumplan las siguientes condiciones:

- Los Fondos tienen el control;
- se espera obtener beneficios económicos futuros o potencial de servicio;
- se pueda medir fiablemente;
- no se espera vender en el curso de sus actividades;
- se prevé usarlos durante más de un periodo contable;
- el costo de adquisición sea igual o superior a los tres (3) salarios mínimos legales mensuales vigentes.

Los intangibles que no cumplan con los anteriores criterios se reconocen como gastos en el periodo contable, y deberán controlarse para efectos administrativos.

Las erogaciones en el caso de mantenimiento del software y licenciamientos, se reconocerán como gasto en el periodo contable.

Los activos intangibles inicialmente son medidos al costo y posteriormente se miden por el costo menos la amortización acumulada menos el deterioro acumulado.

Los Fondos utilizan como método de amortización el de línea recta, es decir, la distribución sistemática del valor amortizable del activo a lo largo de la vida útil (estimada en 10 años), el cual reflejará el patrón de consumo esperado de los beneficios económicos futuros o del potencial de servicio derivados del activo.

El periodo de amortización y el método de amortización se revisan al final de cada período sobre el que se informa. Los cambios en la vida útil esperada o el patrón de consumo esperado de los beneficios económicos futuros incorporados en el activo se consideran que modifican el período o método de amortización, y son tratados como cambios en las estimaciones contables. El gasto de amortización se reconoce en el resultado del periodo, en la categoría es consistente con la naturaleza del activo intangible.

La vida útil de un activo intangible se determina en función del tiempo durante el cual los Fondos esperen utilizar el activo. Si no es posible hacer una estimación fiable de la vida útil de un activo intangible, se considera que este tiene vida útil indefinida y no será objeto de amortización.

La vida útil de los activos intangibles está dada por el menor periodo entre el tiempo en que se obtendrían los beneficios económicos o el potencial de servicios esperados y el plazo establecido conforme a los términos contractuales, siempre y cuando el activo intangible se encuentre asociado a un derecho contractual o legal.

Deterioro

Como mínimo, al final del periodo contable los Fondos evalúan si existen indicios de deterioro del valor de sus activos intangibles. Si existe algún indicio, los Fondos estiman el valor de servicio recuperable del activo para comprobar si efectivamente se encuentra deteriorado; en caso contrario, los Fondos no están obligados a realizar una estimación formal del valor del servicio recuperable.

Para el caso de los activos intangibles con vida útil indefinida y los activos intangibles que aún no estén disponibles para su uso, comprobará anualmente si el activo se ha deteriorado independientemente de que existan indicios de deterioro de su valor.

Cuentas por pagar

Los Fondos reconocen como cuentas por pagar las obligaciones adquiridas con terceros, generadas en el desarrollo de sus actividades y de las cuales se espere a futuro, la salida de un flujo financiero cuyo valor pueda determinarse de forma confiable; por conceptos como: servicios recibidos o compra de bienes nacionales; obligaciones tributarias y recursos a favor de terceros. Estas son medidas por el costo el cual corresponde al valor de la transacción.

El reconocimiento en el caso de compra de bienes o prestación de servicios se realiza en el momento del recibo a satisfacción de éstos por parte del Fondo, soportado con la respectiva factura o documento equivalente; para el cierre de cada periodo contable, también se reconocen con el recibo a satisfacción de bienes y servicios, con independencia de la expedición de la factura o documento equivalente por parte del contratista o proveedor.

Las cuentas por pagar son obligaciones basadas en condiciones de crédito normales y no tienen intereses, se reconocen y miden por el costo de la transacción que les dio origen

Se dará de baja una cuenta por pagar cuando se extingan todas las obligaciones que la originaron, esto es, cuando la obligación se pague, el acreedor renuncie a ella o se transfiera a un tercero.

Ingresos

Ingresos sin contraprestación

Recursos, monetarios o no monetarios, que reciben los Fondos de Servicios Educativos sin que deba entregar a cambio una contraprestación que se aproxime al valor de mercado del recurso que se recibe. Comprende ingresos tales como transferencias, retribuciones, entre otros.

El ingreso de una transacción sin contraprestación se reconoce cuando se cumplen las siguientes condiciones:

- Los Fondos de Servicios Educativos tengan el control sobre el activo;
- Sea probable que fluyan a los Fondos de Servicios Educativos beneficios económicos futuros o potencial de servicio asociados con el activo;
- El valor del activo pueda ser medido con fiabilidad.

Los recursos que reciben los Fondos de Servicios Educativos a favor de terceros no se reconocerán como ingresos de transacciones sin contraprestación, sino como pasivos.

Ingresos por Transferencias



Alcaldía de Medellín

FONDOS DE SERVICIOS EDUCATIVOS
I.E. YERMO Y PARRES
Notas a los Estados Financieros
A Diciembre 31 DE 2021
(Expresados en pesos Colombianos)

Los ingresos por transferencias son los recursos que reciben los Fondos de servicios Educativos de terceros, tales como los recursos que recibe de otras entidades públicas y donaciones.

El reconocimiento de la transacción depende de si el ingreso está sometido o no a estipulaciones, en relación con la aplicación o el uso de los recursos recibidos. Una estipulación puede ser una condición o una restricción.

Si los Fondos reciben transferencias condicionadas reconocen un activo y también un pasivo, por el valor de los recursos recibidos. El pasivo inicialmente reconocido se reduce en la medida que el Fondo cumpla las condiciones asociadas a su uso o destinación, momento en el cual se reconoce el ingreso en el resultado del periodo.

Si los Fondos reciben recursos con restricciones, que no exigen la devolución reconocen la transferencia como un ingreso en el resultado del periodo cuando se den las condiciones de control del recurso.

Los Fondos reconocen el activo, el ingreso o el pasivo cuando exista un derecho exigible por ley o por acuerdo contractual vinculante y cuando el Fondo evalúe que es probable que la entrada de recursos ocurra.

Los bienes que reciben los Fondos de otras entidades del sector público y las donaciones se reconocen como ingreso en el resultado del periodo, cuando quien transfiere el recurso se obligue, de manera vinculante, a la transferencia.

Las transferencias en efectivo son medidas por el valor recibido o por recibir. Las transferencias no monetarias se miden por el valor de mercado del activo recibido, y en ausencia de este, por el costo de reposición. Si no es factible obtener alguna de las anteriores mediciones, estas transferencias son medidas por el valor en libros que tenía el activo en la entidad que los transfirió.

Ingresos por retribuciones

Los Fondos reconocen los ingresos por retribuciones, cuando surja el derecho de cobro originado en los documentos que liquiden obligaciones a cargo de los usuarios, tales como: programas de educación de adultos (CLEI), programa de formación complementaria de la escuela normal superior; actividades extracurriculares.

Cuando los Fondos reciben por anticipado el pago de los ingresos por retribuciones, se reconoce un pasivo por el valor recibido. El ingreso por retribuciones se reconoce en el resultado del periodo en el cual se presten los servicios, disminuyendo el valor del pasivo.

Estos ingresos son medidos por el valor de los derechos de cobro determinados conforme a las tarifas que establece el acto administrativo.

Ingresos con contraprestación

Corresponden a ingresos que se originan en la venta de bienes, en la prestación de servicios o en el uso que terceros hacen de activos, los cuales producen intereses, regalías, arrendamientos, dividendos o participaciones, entre otros.

Los ingresos de transacciones con contraprestación de los Fondos de Servicios Educativos incluyen:

- Ingresos sobre depósitos en Instituciones Financieras generados en las cuentas bancarias, que son medidos por el valor de la contraprestación recibida en la respectiva cuenta bancaria.
- Intereses de mora por retraso en el pago de un compromiso u obligación, medidos aplicando la tasa de interés establecida contractualmente sobre los saldos insolutos en mora.
- Arrendamientos por cobros por el uso de activos tangibles e intangibles de su propiedad, los cuales son medidos por el valor de la contraprestación recibida o por recibir.

El ingreso por intereses es reconocido usando el método del interés efectivo; La tasa de interés efectiva es la tasa de descuento que iguala exactamente los flujos de efectivo por cobrar con el costo amortizado del activo en la fecha de la medición. El cálculo de la tasa de interés efectiva, cuando corresponde incluye las comisiones y otros conceptos pagados, como los costos de transacción que son incrementales, directamente atribuibles a la transacción.

Otros ingresos

En esta denominación, se incluyen las cuentas que representan los ingresos de los Fondos que, por su naturaleza, no son susceptibles de clasificarse en alguno de los grupos de ingresos definidos anteriormente. Entre los conceptos de otros ingresos se encuentran: Sobrantes, Recuperaciones y Responsabilidades fiscales.

Los otros ingresos son medidos por el valor de los derechos de cobro establecidos en los actos administrativos que den lugar al reconocimiento del ingreso.

Gastos

Se reconocen como gastos, los decrementos de los beneficios económicos o en el potencial de servicio relacionados con la salida o disminución del valor de los activos o con el incremento en los pasivos, cuando el gasto pueda medirse con fiabilidad. Los Fondos reconocen gastos por: Administración y operación, deterioro de cuentas por cobrar e intangibles, amortización de intangibles, transferencias, gasto público social y otros gastos.

Los gastos por el servicio de educación que se distribuye en forma gratuita o a precios de no mercado se reconocen cuando se presten los servicios. Los gastos se miden por el valor la contraprestación recibida a cambio del pasivo asumido, o por el valor del efectivo o equivalentes al efectivo transferido en la transacción.

Cuentas de Orden

Cuentas de Orden Deudoras

Los Fondos reconocen responsabilidades en proceso cuando se amerite el inicio de un proceso de responsabilidad fiscal para funcionarios o particulares que administren o manejen recursos o bienes públicos, y se medirán por el valor de los faltantes de recursos o bienes.

Los Fondos darán de baja en cuentas las responsabilidades en proceso cuando: el valor de los faltantes de recursos o bienes se recupere, se expida el acto administrativo que establezca la responsabilidad, se expida el acto administrativo que exima de la responsabilidad y se expida el acto administrativo que ordene el archivo de la investigación

LISTADO DE NOTAS QUE NO LE APLICAN A LOS FONDOS DE SERVICIOS EDUCATIVOS

Nota 6. Inversiones e instrumentos derivados

Nota 8. Préstamos por cobrar

Nota 9. Inventarios

Nota 11. Bienes de uso público e históricos y culturales

Nota 12. Recursos naturales no renovables



Alcaldía de Medellín

FONDOS DE SERVICIOS EDUCATIVOS
I.E. YERMO Y PARRES
Notas a los Estados Financieros
A Diciembre 31 DE 2021
(Expresados en pesos Colombianos)

Nota 13. Propiedades de inversión
 Nota 14. Activos intangibles
 Nota 15. Activos biológicos
 Nota 16. Otros derechos y garantías
 Nota 18. Costos de financiación
 Nota 19. Emisión y colocación de títulos de deuda
 Nota 20. Préstamos por pagar
 Nota 22. Beneficios a empleados
 Nota 23. Provisiones
 Nota 25. Activos y pasivos contingentes
 Nota 30. Costo de ventas
 Nota 31. Costos de transformación
 Nota 32. Acuerdos de concesión- entidad concedente
 Nota 33. Administración de recursos de seguridad social en pensiones.
 Nota 34. Efectos de las variaciones en las tasas de cambio de la moneda extranjera.
 Nota 35. Impuesto a las ganancias.
 Nota 36. Combinación y traslado de operaciones.

NOTA 5, EFECTIVO Y EQUIVALENTES AL EFECTIVO**Composición**

La desagregación del efectivo y equivalentes al efectivo presentados en el estado de situación financiera al trimestre 4 de 2021, de acuerdo a la siguiente relación:

CONCEPTO	2020	2021	VALOR VARIACIÓN	% VARIACIÓN
EFECTIVO Y EQUIVALENTES AL EFECTIVO	104,188,588	27,244,374	-76,944,214	-282.42%
5.1. Depósitos en instituciones financieras				
CONCEPTO	2020	2021	VALOR VARIACIÓN	% VARIACIÓN
DEPÓSITOS EN INSTITUCIONES FINANCIERAS	104,188,588	27,244,374	-76,944,214	-282.42%
Cuenta corriente	3,371	40	-3,331	-8327.50%
Cooperativas	0	0	0	0.00%
Ingresos operacionales	5,433,147	1,671,071	-3,762,076	-225.13%
Presupuesto participativo	22,564	22,572	8	0.04%
Apoyo Logístico	4	0	-4	0.00%
Sistema General de Participaciones	0	0	0	0.00%
Transferencias Municipio de Medellín	46,489,919	8,623,949	-37,865,970	-439.08%
Transferencias Gratuidad Ministerio Educación Nacional	52,239,250	16,926,285	-35,312,965	-208.63%
Cuenta Maestra Pagadora	333	457	124	27.13%

Revelaciones:

Los Depósitos en Instituciones Financieras disminuyeron al trimestre 4 de 2021 en un 282.42% frente al saldo registrado en el mismo trimestre de la vigencia 2020 principalmente por la transferencia del orden nacional del SGP, que llegó con un valor adicional en la vigencia 2020 y que para el 2021 no fue realizada por parte del Ministerio, además de una mayor inversión en el 2021 para atender la calamidad de salubridad pública y la desescolaridad académica de los alumnos, donde se han priorizado en las necesidades más necesarias para el regreso progresivo a las clases presenciales.

La Institución posee 7 cuentas bancarias con el Banco Colpatria, distribuidas en 1 cuenta corriente y 6 cuentas de ahorro como son RP, PP, TM, SGP, Apoyo logístico y una maestra pagadora SGP creada para el pago de impuestos y servicios públicos, las cuales, se encuentran debidamente conciliadas, de acuerdo a la siguiente relación:

5.1.1. Recursos en la Cuenta Corriente

Se encuentran recursos disponibles en 1 cuenta bancaria por traslados recibidos de las cuentas de ahorro, en especial la cuenta de recursos propios para el pago de proveedores e impuestos generados en dicha fuente de recursos, con valor en libros de \$40

5.1.2. Recursos en la Cuenta de recursos propios

Se encuentran recursos disponibles en 1 cuenta bancaria por los dineros recibidos por concepto de arrendamientos y certificados de los egresados de la institución, con valor en libros de \$1.671.071

5.1.3 Recursos por transferencias del orden nacional - MEN

a) La Transferencia de gratuidad girada por el Ministerio de Educación Nacional con saldo de \$166.894.541 asignada a la Institución Educativa mediante la Resolución MEN 002891 de febrero 24 de 2021, con destinación específica de acuerdo a lo dispuesto en la ley 715 de 2001 y el decreto único reglamentario del sector educación N°1075 de 2015 son administrados por el Fondo de Servicio Educativo en una cuenta independiente de los demás ingresos, la utilización de los recursos se debe realizar conforme a lo definido por el artículo 11 de la ley 715 de 2001 y el decreto 4791 de 2008. La destinación de los recursos para gratuidad educativa se lleva a cabo teniendo en cuenta las políticas, programas y proyectos en materia educativa contemplados en el Programa Operativo Anual de Inversiones (POAI) y el Plan de compras de cada vigencia. El Ministerio de Educación Nacional a través del sistema de información fondos de servicios educativos (SIFSE) hace seguimiento según información trimestral suministrada por los FSE.

b) Se encuentran recursos disponibles por transferencias del Sistema General de Participaciones en 2 cuentas bancarias: cuenta maestra del SGP y cuenta Maestra pagadora, con valor en libros de \$16.926.285 y \$457 respectivamente.

5.1.4. Recursos por transferencias del orden Municipal, Presupuesto Participativo y apoyo logístico

Se encuentran recursos disponibles por transferencias del Municipio de Medellín y presupuesto participativo en 1 cuenta bancaria, con valor en libros de \$8.623.949 y 22.572 respectivamente. La cuenta de apoyo logístico que se tenía fue cancelada por el Banco por inactividad.

En esta cuenta, se recibió la Transferencia Municipal por parte del Municipio de Medellín en el valor de \$3.339.320, según resolución N°202150168113 de octubre 15 del año 2021, por los premios otorgados dentro del Programa Reconocimiento al Mejoramiento Educativo para la Calidad, Ciudad de Medellín.

5.2. Efectivo de Uso restringido

La Institución Educativa al trimestre 4 de 2021 no posee dineros depositados en entidades financieras, que correspondan a efectivo de uso restringido, según lo establecido en las políticas contables establecidas del Municipio de Medellín Decreto 1137 de 2017 y concepto de la Contaduría General de la Nación (CGN) del 11 de Marzo de 2018.

NOTA 7. CUENTAS POR COBRAR**Composición**



Alcaldía de Medellín

**FONDOS DE SERVICIOS EDUCATIVOS
I.E. YERMO Y PARRES
Notas a los Estados Financieros
A Diciembre 31 DE 2021
(Expresados en pesos Colombianos)**

La siguiente es la composición de las cuentas por cobrar:

CONCEPTO	2020	2021	VALOR VARIACIÓN	% VARIACIÓN
CUENTAS POR COBRAR	0	0	0	0.00%
Intereses de mora Arrendamientos	0	0	0	0.00%
Arrendamientos tienda escolar	0	0	0	0.00%
Expedición de certificados	0	0	0	0.00%
Programas de educación de adultos (CLEI)	0	0	0	0.00%
Programa de formación complementaria escuela normal superior	0	0	0	0.00%
Deducciones bancarias - Recursos propios	0	0	0	0.00%
Deducciones bancarias - presupuesto participativo	0	0	0	0.00%
Deducciones bancarias - Apoyo logístico	0	0	0	0.00%
Otros deudores	0	0	0	0.00%
Deducciones bancarias - Sistema general de participaciones	0	0	0	0.00%
Expedición de certificados act	0	0	0	0.00%
Deducciones Bancarias- Transferencias Municipales	0	0	0	0.00%
Responsabilidades fiscales	0	0	0	0.00%
Deducciones bancarias	0	0	0	0.00%
Otros deudores	0	0	0	0.00%
Otras cuentas por cobrar	0	0	0	0.00%

Revelaciones cuentas por cobrar:

*La Institución no posee cuentas por cobrar por ningún concepto

Análisis de la antigüedad de las cuentas por cobrar que estén en mora, pero no deterioradas al final del periodo son las siguientes:

Antigüedad	2021
Al día	\$ -
1-90 días	\$ -
91-360 Días	\$ -
> 360 días	\$ -
Total	\$ -

7,1 Otras cuentas por cobrar**Revelaciones:**

*La Institución NO posee otras cuentas por cobrar por ningún concepto

7,2 Cuentas por cobrar difícil recaudo

La institución no posee cuentas por cobrar de difícil recaudo con corte al trimestre 4 de 2021 y tampoco se identificaron las mismas en el proceso de transición al nuevo marco normativo NICSP Resolución 533 de 2015 de la CGN y sus modificaciones

7,3 Deterioro acumulado de cuentas por cobrar

Corresponde a la estimación objetiva del incumplimiento de los pagos a cargo del deudor. El saldo al trimestre 4 de 2021 es \$0, dado que no se poseen cuentas de difícil recaudo.

Cambios en el deterioro acumulado

Con relación al deterioro acumulado de las cuentas por cobrar por este concepto, durante el trimestre 4 de 2021 se presentó el movimiento detallado a continuación:

Columna1	2020	2021	VALOR VARIACIÓN	% VARIACIÓN
Saldo al 1 de enero de 2021	0	0	0	0.00%
Aplicaciones por baja en cuentas durante el periodo	0	0	0	0.00%
Nuevos deterioros reconocidos durante el periodo	0	0	0	0.00%
Saldo al trimestre 4 de 2021	0	0	0	0.00%

NOTA 10, PROPIEDADES, PLANTA Y EQUIPO**Composición**

CONCEPTO	2020	2021	VALOR VARIACIÓN	% VARIACION
PROPIEDADES, PLANTA Y EQUIPO	0	0	0	0.00%
Maquinaria y Equipo	0	0	0	0.00%
Muebles, enseres y Equipo de oficina	0	0	0	0.00%
Equipos de comunicación y computación	0	0	0	0.00%
Equipos de comedor, cocina, despensa y hotelería	0	0	0	0.00%
Otros bienes muebles en bodega	0	0	0	0.00%

Revelaciones:

Las Propiedades, planta y equipo corresponde a los Bienes Muebles en Bodega que al cierre trimestre 4 de 2021 presentan un saldo de \$0, los cuales, fueron marcados por la Unidad de Bienes Muebles y otros que fueron cargados en el módulo de Activos fijos del Sistema SAP del Municipio de Medellín, por lo tanto quedaron pendientes del registro contable del traslado a las respectivas cuentas contables,

Adquisiciones: Durante la vigencia 2021 al trimestre 4, la institución realizó compra de bienes muebles, según el siguiente detalle:



FONDOS DE SERVICIOS EDUCATIVOS
I.E. YERMO Y PARRES
Notas a los Estados Financieros
A Diciembre 31 DE 2021
(Expresados en pesos Colombianos)

- 1) Compra de 1 guadañadora, por valor de \$2.600.000, al tercero AURELIO GONZALEZ, según cuenta de cobro N°98 del 12 de octubre de 2021; con solicitud de plaquteo a la UBM con radicado N°202110377564 del 08 de noviembre de 2021.
- 2) Compra de 12 vitrinas biblioteca en madera, por valor de \$15.300.000, al tercero CARLOS AUGUSTO BAENA, según cuenta de Factura FE1 del 10 de noviembre de 2021; con solicitud de plaquteo a la UBM con radicado N°202110385215 del 12 de noviembre de 2021.
- 3) Compra de 2 Compresores electricos para balones, por valor de \$1.300.000, al tercero AURELIO GONZALEZ, según cuenta de cobro N°105 del 25 de noviembre de 2021; con solicitud de plaquteo a la UBM con radicado N°202110406323 del 01 de diciembre de 2021.
- 4) Compra de 5 accespoint por valor de \$4.955.000 y 10 TV Samsung de 40" por valor de \$17.400.000, al tercero MANUELA DUQUE GALLEGO, según facturas N°FE128, FE130 y FE 131 del 02 de diciembre de 2021 respectivamente; con solicitud de plaquteo a la UBM con radicado N°202110409759 del 03 de diciembre de 2021.

TOTAL BIENES AÑO 2021: \$41.555.000

***Traslados:**

Dando cumplimiento con las instrucciones impartidas en comunicación Interna del 26 de septiembre de 2018 expedida por la Secretaría de Educación y la Secretaría de Hacienda y modificada por la circular interna 201930274643 de agosto 20 de 2019, relacionada con el registro de los Bienes muebles durante la vigencia 2021 se realizaron los respectivos traslados a las siguientes cuentas:

Muebles y enseres	Origen	Destino	SALDO FINAL PENDIENTE DE TRASLADAR	% VARIACIÓN
Bienes muebles en bodega - 163501 - 163503 - 163504	0	0	0	0
Bienes entregados sin contraprestación - 5423070001	0	0	0	0
Bienes de menor cuantía ADM -5111140002	0	7,555,000	-7,555,000	-100.00%
Corrección de errores vigencia 2018 - 3109010111	0	0	0	0
Corrección de errores vigencia 2019 -3109020012	0	0	0	0
Bienes de menor cuantía FSEM - 5501050012	0	34,000,000	-34,000,000	-100.00%
TOTAL TRASLADOS	0	41,555,000	-41,555,000	-100.00%

Revelaciones:

*Al 31 de diciembre de 2021, la institución ha realizado traslado de bienes muebles adquiridos en el año 2021: uadañadora, 2 compresores, 10 tv, 12 vitrinas, 5 acces point. Placas 200502333-44, 200496742, 200498906-07, por valor de \$41.555.000, de acuerdo al informe de cartera enviado por la Unidad de Bienes Muebles del Municipio de Medellín, para lo cual, se procedió a dar cumplimiento a las directrices establecidas por parte de la Secretaria de Educación y de Hacienda Municipal en la Comunicación interna del 26 de Septiembre de 2018.

*Al 31 de diciembre de 2021, no quedan bienes pendientes de traslado.

NOTA 17. ARRENDAMIENTOS

Arrendamiento operativo

Los Fondos reconocen estos ingresos cuando se origine el derecho de cobro según lo estipulado contractualmente, de acuerdo a la "Política de arrendamientos,"

A continuación, se presenta una descripción de los contratos de arrendamiento suscritos en el trimestre 4 de 2021:

Concesionario - N° Contrato	Canon mensual	Duración / cuotas	Valor Total del Contrato 2021	Valor adeudado 2,021
			3,525,200	\$ -
JOHANA OSORIO ACEVEDO - N°001 de 2021 -Papelería escolar	126,000	4 cuotas - del 01 de agosto al 30 de noviembre de 2021	504,000	\$ -
LUZ MIRIAM PALACIO - N°003 de 2021 -tienda escolar Sede Carlos Franco	236,000	4 cuotas - del 01 de agosto al 30 de noviembre de 2021	944,000	\$ -
JULIO CESAR RESTREPO MADRIGAL - N°002 de 2021 - tienda escolar sede principal	519,300	4 cuotas - del 01 de agosto al 30 de noviembre de 2021	2,077,200	\$ -
			-	\$ -
			-	\$ -

Observaciones: al cierre del trimestre 4 de 2021, los concesionarios se encuentran a paz y salvo.

Revelaciones:

Los ingresos por arrendamiento reconocidos con corte al 31 de Diciembre del 2021 corresponden a \$2.565.000. Adicionalmente fueron reconocidos por concepto de intereses de mora el valor de \$0, estos ingresos se ven disminuidos por la desescolarización de la educación presencial a una educación virtual decretada por la emergencia sanitaria COVID-19, en todo en territorio Nacional desde mediados del mes de marzo del año 2020.

NOTA 21. CUENTAS POR PAGAR

Composición

CONCEPTO	2020	2021	VALOR VARIACIÓN	% VARIACIÓN
CUENTAS POR PAGAR	-1,521,053	-2,610,920	-1,089,867	41.74%
Bienes y servicios	-	-	-	0.00%
Proyectos de inversión	0	0	0	0.00%
Proyectos de Inversión act	0	0	0	0.00%
Rendimientos transferencias Municipio de Medellín	2,053	16,720	14,667	87.72%
Rendimientos Financieros CP	0	0	0	0.00%
Recaudo ICFES	0	0	0	0.00%
Retención en la fuente e impuesto de timbre	-622,000	-1,271,000	-649,000	51.06%
Impuestos, contribuciones y tasas por pagar	-225,000	-277,000	-52,000	18.77%
Seguros	0	0	0	0.00%
Gastos legales	0	0	0	0.00%
Saldos a favor de beneficiarios	0	0	0	0.00%
Servicios públicos	-	-	-	0.00%
Comisiones	0	0	0	0.00%
Honorarios act	-672,000	-1,046,200	-374,200	35.77%



Alcaldía de Medellín

FONDOS DE SERVICIOS EDUCATIVOS
I.E. YERMO Y PARRES
Notas a los Estados Financieros
A Diciembre 31 DE 2021
(Expresados en pesos Colombianos)

Servicios	0	0	0	0.00%
Arrendamiento operativo	0	0	0	0.00%
Otros avances y anticipos	0	0	0	0.00%
Arrendamiento operativo	0	0	0	0.00%
Programa de educación de adultos (CLEI)	0	0	0	0.00%
Programa de formación complementaria escuela normal superior	0	0	0	0.00%
Ingreso Diferido Por Transferencias Condicionadas	0	0	0	0.00%

Revelaciones Cuentas por pagar:

*Recursos a favor de terceros: Corresponde a los Rendimientos financieros por devolver al Municipio de Medellín, por valor de \$16.720.

*Impuestos, contribuciones y tasas por pagar: El saldo de la cuenta corresponde a:

1) Retención en la fuente e impuesto de timbre: Corresponde a las retenciones practicadas en el ultimo mes del trimestre 4 de 2021 a los proveedores y que se encuentran pendientes de pago a la DIAN, la cual se realizara en el siguiente periodo de la vigencia fiscal, según calendario tributario de dicha entidad.

2) La Tasa Pro deporte y Recreación por valor de \$277.000, practicada a los proveedores en el mes de diciembre de 2021, cumpliendo con lo establecido en el Acuerdo Municipal 018 de 2020 y la Resolución N°202150011027 de 2021. Dicha Tasa se practica en un porcentaje del 1.3% sobre la base de los contratos de compraventa, prestación de servicios con personas jurídicas, obra pública, entre otros, que no se encuentren exentos en dicha normativa. El valor liquidado se cancela en el siguiente periodo mediante transferencia bancaria al Municipio de Medellín, según las directrices impartidas en la Resolución antes mencionada.

Estado de cuenta con la DIAN

* Estado de Cuenta con la DIAN: la Institución se encuentra al día, sin excedentes, deudas vencidas o depuraciones pendientes con dicha entidad.

El saldo que aparece como "Deuda No Vencida" es la retención presentada de diciembre 2021 y que a la fecha de corte se encuentra pendiente de actualizar por parte de la DIAN después de realizado su pago de forma oportuna.

21.1 Otras cuentas por pagar

La cuenta de Honorarios presento un aumento de \$374.200 en relacion al trimestre 4 de 2020, lo que equivale a un aumento del 35.77%.

En otras cuentas por pagar se tienen lo siguiente:

- Honorarios act: corresponde al saldo por pagar al tercero CORPASI, del valor de la cuota N° 10 por concepto de honorarios en la prestación de servicios Profesionales en el área de la ciencia contable de acuerdo al plan de pagos establecido en el contrato N° 01 de 2021.

21.2 Adquisición de bienes y servicios nacionales**21.3 Revelaciones de baja en cuentas diferentes al pago de la deuda**

Durante el trimestre 4 de 2021 NO se dieron de baja en Cuentas por pagar aprobadas por el Comité Técnico de Sostenibilidad Contable del Municipio de Medellín, dado que la institución no posee saldos que sean susceptibles de depuración contable ante dicha entidad.

CUENTA DEBITADA	CUENTA ACREDITADA	DOCUMENTO TECNICO	NUMERO RESOLUCION	VALOR DEPURACION
			TOTAL	0.00%
				0.00%

NOTA 24. OTROS PASIVOS**Composición**

Los otros pasivos comprenden: Avances Y Anticipos Recibidos, Ingresos Recibidos Por Anticipado y Otros Pasivos Diferidos. La Institucion no posee saldos por estas cuentas.

NOTA 26. CUENTAS DE ORDEN**Cuentas de orden deudoras**

La Institucion NO se poseen saldo de Responsabilidades en Proceso por faltantes de recursos de administraciones de vigencias anteriores que se encuentran en proceso de responsabilidad para los servidores que manejan los Fondos de Servicios Educativos.

Los Fondos de Servicios Educativos darán de baja estos saldos de la cuenta responsabilidades en proceso cuando: el valor de los faltantes de recursos o bienes se recupere, se expida el acto administrativo que establezca la responsabilidad, se exima de la responsabilidad o se ordene el archivo de la investigación.

NOTA 27. PATRIMONIO**Composición**

CONCEPTO	2020	2021	VALOR VARIACIÓN	% VARIACION
PATRIMONIO DE LAS ENTIDADES DE GOBIERNO	-102,667,535	-24,633,454	78,034,081	-316.78%
Capital fiscal	-90,608,827	-90,608,827	0	0.00%
Resultados de ejercicios anteriores	47,422,453	-12,058,708	-59,481,161	493.26%
Resultado del ejercicio	-59,481,161	78,034,081	137,515,242	176.22%
Impactos por transición al nuevo marco normativo	0	0	0	0

27.1. Capital Fiscal**a) Capital fiscal**

El capital fiscal de La Institución presentado en el estado de situación financiera individual al trimestre 4 de 2021, asciende a \$90.608.827.

Dentro del capital fiscal se incluye los recursos asignados para la creación y desarrollo de los FSE. Adicionalmente, de conformidad con los criterios establecidos en el Régimen de Contabilidad Pública vigente hasta el 31 de diciembre de 2017, en el saldo del capital fiscal se incluyeron los siguientes conceptos que se originaron con anterioridad a la aplicación del Marco Normativo para Entidades de Gobierno:

Concepto	Valor	Observación
*El valor de la reclasificación de los excedentes de los ejercicios anteriores, al inicio de cada período contable	-	



Alcaldía de Medellín

FONDOS DE SERVICIOS EDUCATIVOS
I.E. YERMO Y PARRES
Notas a los Estados Financieros
A Diciembre 31 DE 2021
(Expresados en pesos Colombianos)

*Movimientos registrados en la cuenta 310506203-Corrección de errores vigencia anterior, reclasificada a la cuenta 3109010111 - corrección de errores vigencia 2018	-4,000,000	Corresponde a traslado recibido de bienes que habían sido adquiridos en la vigencia 2017, según lo establecido en comunicación interna de Marzo 26 de 2018 de la Secretaría de Educación. Según comunicación de la Secretaría de Hacienda mediante correo electrónico del 07 de Marzo de 2019, se realiza reclasificación de las cuentas de corrección de errores
*Registros en la cuenta 310506204-Depuración Contable Comité	0	la Institución no posee registros por esta cuenta
*Saldo de la cuenta 3105062600-Traslado de Bienes FSE	124,764,472	corresponde a los traslados realizados en vigencias anteriores de los bienes plaquteados por la entidad de Bienes Muebles

b) Impactos por la transición al nuevo marco de regulación

Los impactos por transición derivan de la transición para la aplicación del Marco Normativo para Entidades de Gobierno, el cual es aplicado por los FSE desde el 1 de enero de 2018. La desagregación de los componentes de los impactos por transición al nuevo marco de regulación se observa en la Nota 38.

27.2. Resultado de ejercicios Anteriores

*En la cuenta 3109020011- Corrección de errores vigencia 2018 (pérdida), se presenta saldo por valor de \$60.368.641, por traslado de bienes adquiridos en la vigencia 2017, de acuerdo a las directrices establecidas por parte de la Secretaría de Educación y de Hacienda Municipal en la Comunicación interna del 26 de Marzo de 2018 y en la cuenta 3109010111- Corrección de errores vigencia 2018 (utilidad) se tiene saldo de \$4.000.000, igualmente por traslado de bienes de la vigencia 2017.

*Se tiene saldo en la cuenta 3109010112 - Corrección de errores vigencia 2019 por valor de \$61.565.246, debido a la corrección de cuenta por cobrar generada al cierre de la vigencia 2019 al Municipio de Medellín, por transferencia Municipal otorgada dentro del programa de fortalecimiento de las experiencias significativas, el valor de \$46.262.244, según Resolución número 201950106379 del 07 de noviembre de 2019. Sin embargo, dicho premio no alcanza a ser desembolsado por el Municipio en las cuentas bancarias de la Institución en dicha vigencia.
Este ingreso fue reconocido de nuevo en la vigencia 2020, después del recaudo en la cuenta Bancaria de la Institución y proceder a dar cumplimiento a las directrices establecidas en la Resolución antes mencionada.
Igualmente, por Corrección de errores vigencia 2019, por valor de \$15.303.002, correspondiente a traslado de bienes de la vigencia 2019 y que al 30 de septiembre de 2020, había sido registrado a las cuentas del gasto de menor cuantía, sin embargo, según directrices de la Unidad Financiera de la Secretaría de Educación, este saldo debió ser reclasificado a la cuenta 3109010112- Corrección de errores vigencia 2019, por ser bienes que fueron cargados en el SAP con fecha de dicha vigencia.

*Los saldos en la cuenta 3109010001-Excedente acumulado 2018 y 3109010200- Excedente acumulado 2019 por valor de \$23.590.434 y \$46.921.000 respectivamente, corresponden a los traslados realizados en las vigencias 2018 y 2019 desde las cuentas 311001-Excedente del ejercicio, correspondiente al resultado del ejercicio de dichas vigencias.

*En la Cuenta 3109010201-Excedente acumulado 2020, se refleja el traslado del resultado del ejercicio de la vigencia 2020, realizado desde la cuenta 311001-Excedente del ejercicio por valor de \$59.481.161

27.3. Resultado del ejercicio

El resultado del ejercicio al corte del trimestre 4 de 2021 presenta un déficit por \$78.034.081 presentando un incremento de \$137.515.242, equivalente al 176.22% con respecto a la vigencia anterior.

Esta situación se presenta debido a la consignación adicional realizada por el Ministerio de Educación Nacional en la vigencia 2020, para atender la desescolaridad académica, a causa de la calamidad de salubridad pública que aun se está viviendo y que en esta vigencia no fue asignada a la institución, e igualmente por una mayor ejecución de los recursos en esta nueva vigencia para tener en óptimas condiciones a la institución para el momento en que se pueda regresar a las clases presenciales con la comunidad educativa.

NOTA 28. INGRESOS**Composición**

Concepto	2020	2021	VALOR VARIACIÓN	% VARIACIÓN
INGRESOS	- 257,033,472	- 173,350,786	83,682,686	-48.27%
Transferencias y subvenciones	- 254,588,273	- 170,233,861	84,354,412	-49.55%
Otros ingresos	- 2,445,199	- 3,116,925	- 671,726	21.55%

Revelaciones:

*Del total de los ingresos de los Fondos de Servicios Educativos, las Otras Transferencias por valor \$170.233.861 corresponde al 98.20% de éstos. Esta cuenta presentó una disminución del 49.55% con relación a la vigencia 2020.

*Los otros ingresos corresponde a los certificados de los exalumnos, arrendamientos y los rendimientos financieros generados por las cuentas bancarias, presentando un incremento del 21.55% en relación a la vigencia 2020.

28,1 Ingresos de transacciones sin contraprestación

La metodología utilizada por el Ministerio de Educación para la distribución de los recursos de gratuidad del Sistema General de Participaciones de la vigencia 2021, corresponde a la población atendida por los establecimientos educativos y reportados en Sistema de matrícula en línea-SIMAT y comprende los siguientes componentes a) identificación de la matrícula y establecimientos educativos beneficiarios, b) construcción del indicador de gratuidad, c) estimación de los per cápitas de gratuidad.

Concepto	2020	2021	VALOR VARIACIÓN	% VARIACIÓN
TRANSFERENCIAS PARA PROGRAMAS DE EDUCACIÓN	254,588,273	170,233,861	- 84,354,412	-49.55%
Para proyectos de inversión	-	-	-	0.00%
Para programas de Educación	46,262,244	3,339,320	- 42,922,924	-1285.38%
Otras transferencias gratuidad	162,159,955	166,894,541	4,734,586	2.84%
SGP Directiva Ministerial 05	46,166,074	-	- 46,166,074	0.00%
Donaciones	-	-	-	0.00%
Total ingresos sin contraprestación	-	-	-	0.00%

Revelaciones



Alcaldía de Medellín

FONDOS DE SERVICIOS EDUCATIVOS
I.E. YERMO Y PARRES
Notas a los Estados Financieros
A Diciembre 31 DE 2021
(Expresados en pesos Colombianos)

Los ingresos de transacciones sin contraprestación incluyen proyectos de inversión, programas de educación y donaciones, siendo de mayor representación las transferencias Sistema General de Participaciones gratuidad

*En la vigencia 2021 se recibieron transferencias por parte del Ministerio de Educación Nacional, según el siguiente detalle:

- Transferencia SGP de la gratuidad de la Educación del año 2021, según Resolución MEN 002891 de febrero 24 de 2021, por valor de \$166.894.541

* Transferencia Municipal por parte del Municipio de Medellín en el valor de \$3.339.320, según resolución N°202150168113 de octubre 15 del año 2021, por los premios otorgados dentro del Programa Reconocimiento al Mejoramiento Educativo para la Calidad, Ciudad de Medellín.

Otros Ingresos sin contraprestación

Un detalle de los otros ingresos sin contraprestación del FSE es el siguiente: 480825, 480826, 480827, 480828 y 480890

Concepto	2020	2021	VALOR VARIACIÓN	% VARIACIÓN
INGRESOS DIVERSOS			0	
Sobrantes	0	0	0	0.00%
Recuperaciones	0	0	0	0.00%
Aprovechamientos	0	0	0	0.00%
Indemnizaciones	0	0	0	0.00%
Responsabilidades fiscales	0	0	0	0.00%
Expedición de certificados	0	0	0	0.00%
Programas de educación de adultos (CLEI)	0	0	0	0.00%
Programas de formación complementaria de la escuela superior	0	0	0	0.00%
Actividades extracurriculares	0	0	0	0.00%
Piscina	0	0	0	0.00%
Servicios por actividades de Media Técnica	0	0	0	0.00%
Aproximaciones pagos de impuestos	0	0	0	0.00%
Expedición de Certificados act	-406,900	-462,850	-55,950	12.09%
Programas de educación de adultos (CLEI) act	0	0	0	0.00%
Programas de formación complementaria escuela superior act	0	0	0	0.00%
Actividades extracurriculares act	0	0	0	0.00%
Piscina act	0	0	0	0.00%
Servicios por actividades de Media Técnica act	0	0	0	0.00%
Aproximaciones pagos de impuestos act	0	0	0	0.00%
Otros ingresos act	0	0	0	0.00%
Total Otros ingresos sin contraprestación	-406,900	-462,850	-55,950	0

Revelaciones

*La Institución no posee ingresos por CLEI ni de programas de formación complementaria, estos últimos son exclusivos de la Escuela Normal, al corte del trimestre 4 de 2021 solo posee ingresos por Expedición de Certificados: A la fecha se han recibido \$462.850, con respecto de la vigencia anterior por valor de \$406.900 presentando un incremento del 12.09%.

28.2 Ingresos de transacciones con contraprestación

Financieros

Detalle de los ingresos financieros del FSE es el siguiente: 480201

Concepto	2020	2021	VALOR VARIACIÓN	% VARIACIÓN
Ingresos operacionales	- 3,542	- 977	2,565	-262.54%
Gratuidad	- 102,757	- 88,098	14,659	-16.64%
Total Ingresos con contraprestación financieros	- 106,299	- 89,075	17,224	-19.34%

28.3 Otros Ingresos con contraprestación

Detalle de los otros ingresos del FSE es el siguiente: 480817, 480233

Concepto	2020	2021	VALOR VARIACIÓN	% VARIACIÓN
*Intereses de mora arrendamiento operativo	0	0	-	0.00%
Arrendamiento operativo	- 1,932,000	- 2,565,000	633,000	24.68%
Total Ingresos con contraprestación arrendamiento e intereses	- 1,932,000	- 2,565,000	633,000	24.68%

Revelaciones:

La institución presenta un incremento en el reconocimiento de los ingresos de arrendamientos con respecto al trimestre 4 de la vigencia anterior, por valor de \$633.000, representado en un 24.68% mas, debido a que se ha suscrito el contrato de concesión de espacios para la vigencia 2021, solo a partir del mes de agosto dada la emergencia sanitaria ocasionada por el nuevo Coronavirus Covid-19, declarado como una pandemia por la OMS y que el regreso a clases se ha ido implementando bajo la modalidad de alternancia.

NOTA 29. GASTOS

CONCEPTO	2020	2021	VALOR VARIACIÓN	% VARIACION
GASTOS	197,552,311	251,384,867	53,832,556	21.41%
De administración y operación	61,845,646	108,539,770	46,694,124	43.02%
Gasto público social	125,706,665	142,845,097	17,138,432	12.00%
Transferencias y subvenciones	10,000,000	0	-10,000,000	0.00%
Comisiones bancarias	0	0	0	0.00%
Deterioro, depreciaciones, amortizaciones y provisiones	0	0	0	0.00%

Revelaciones

Los gastos del Fondo de Servicios Educativos para el trimestre 4 de 2021 por valor de \$251.384.867 frente al saldo de la vigencia 2020 de \$197.552.311 presentaron un incremento del 21.41% debido a una mayor ejecución de gastos en la atención de las necesidades de la comunidad educativa que continua cumpliendo con sus obligaciones académicas desde sus casas dada la emergencia educativa del covid-19 y con la adquisición de materiales y suministros para mejorar las condiciones de bioseguridad de la institución, para el regreso a las clases presenciales en el ultimo trimestre de la vigencia 2021.

29.1. Gastos de administración de operación y de ventas



Alcaldía de Medellín

FONDOS DE SERVICIOS EDUCATIVOS
I.E. YERMO Y PARRES
Notas a los Estados Financieros
A Diciembre 31 DE 2021
(Expresados en pesos Colombianos)

Detalle de los gastos por administración y operación en los FSE es el siguiente:

GASTOS DE ADMINISTRACIÓN, DE OPERACIÓN Y DE VENTAS	2020	2021	VALOR VARIACIÓN	% VARIACIÓN
Total Gastos de administración y operación	61,845,646	108,539,770	46,694,124	43.02%
Estudios y proyectos	0	0	0	0.00%
Vigilancia y seguridad	0	0	0	0.00%
*Materiales y suministros	25,469,815	47,785,300	22,315,485	46.70%
*Bienes menor cuantía ADM	2,220,000	7,555,000	5,335,000	70.62%
Servicios públicos	7,270,209	8,495,030	1,224,821	14.42%
Arrendamiento de bienes muebles	0	0	0	0.00%
Arrendamiento de bienes inmuebles	0	0	0	0.00%
Impresos, publicaciones, suscripciones y afiliaciones	13,562,226	30,570,980	17,008,754	55.64%
Fotocopias	1,980,000	0	-1,980,000	0.00%
Comunicaciones y transporte	0	0	0	0.00%
Seguros generales	0	0	0	0.00%
Procesamiento de información	0	0	0	0.00%
*Honorarios	11,343,396	14,133,460	2,790,064	19.74%
Servicios	0	0	0	0.00%
Aproximaciones pagos de impuesto	0	0	0	0.00%

Revelaciones

*Dentro de los gastos de administración y de operación la institución se registra el valor del contrato de contador causados en la vigencia 2021 por los servicios profesionales para las funciones asignadas al profesional, en especial, las establecidas en la Ley 43 de 1990, como son la certificación de estados financieros de cada trimestre, libros oficiales de contabilidad, emisión de papeles de trabajo, asesoría financiera, tributaria y presupuestal, entre otras.

El saldo de la cuenta corresponde al reconocimiento de los honorarios del valor de las cuotas acumuladas de acuerdo al plan de pagos establecido en el contrato N° 01 de 2021 con dicho profesional, presentando un incremento del 19.74% con respecto al trimestre 4 de 2020.; en el valor de \$11.832.000. También se incluye en esta cuenta de honorarios auditora interna de calidad con el tercero GESTION CALIDAD SAS por valor de \$2.301.460

Igualmente se realizaron inversiones para el pago de los servicios públicos, impresos de finalización de año escolar y la adquisición de materiales y suministros requeridos para el adecuado funcionamiento de la institución.

29.2. Deterioro, depreciaciones, amortizaciones y provisiones

Detalle de la cuenta es el siguiente:

Concepto	2020	2021	VALOR VARIACIÓN	% VARIACIÓN
Deterioro de cuentas por cobrar	0	0	-	0.00%
Deterioro de activos intangibles Software	0	0	-	0.00%
Total Deterioro	0	0	-	0.00%

Revelaciones

La Institución no posee gastos por Deterioro de cuentas por cobrar.

29.3. Transferencias y subvenciones

Detalle de los gastos por bienes entregados sin contraprestación en los FSE es el siguiente:

Concepto	2020	2021	VALOR VARIACIÓN	% VARIACIÓN
Bienes entregados sin contraprestación	10,000,000	-	-10,000,000	0.00%
Total gastos por bienes entregados sin contraprestación	0	0	-	0.00%

Revelaciones

El saldo de bienes entregados sin contraprestación del Fondo de Servicios Educativos por \$0, cargados en el módulo de activos fijos del municipio de Medellín, y registrados en la cuenta contable 5423070001- Bienes entregados sin contraprestación, corresponde a bienes cuyo valor unitario de adquisición superó los tres (3) salarios mínimos mensuales legales vigentes -SMMLV.

29.4. Gasto público social

Detalle del gasto público social en los FSE es el siguiente:

Concepto	2020	2021	VALOR VARIACIÓN	% VARIACIÓN
Total Gasto público social	125,706,665	142,845,097	17,138,432	12.00%
Transporte escolar	0	0	0	0.00%
Sostenimiento de semovientes y proyectos educativos pedagógicos	0	0	0	0.00%
Actividades pedagógicas, científicas, deportivas y culturales	1,836,000	0	-1,836,000	0.00%
Acciones de mejoramiento de la gestión escolar y académica	0	0	0	0.00%
Dotación de material y medios pedagógicos para el aprendizaje	51,755,240	59,276,160	7,520,920	12.69%
Alimentación para jornada extendida	0	0	0	0.00%
Mantenimiento de infraestructura educativa - Bienes muebles	0	0	0	0.00%
Mantenimiento de infraestructura educativa - Bienes inmuebles	18,143,000	45,530,000	27,387,000	60.15%
Viáticos y gastos de viaje para educandos	0	0	0	0.00%
Elementos de aseo, lavandería y cafetería	0	0	0	0.00%
Mantenimiento Software Educativo	3,760,351	4,038,937	278,586	6.90%
Bienes de menor cuantía FSEM	4,046,000	34,000,000	29,954,000	88.10%
Transporte Escolar act	0	0	0	0.00%
Material Pedagógico SGP Directiva MEN 05	46,166,074	0	-46,166,074	0.00%

Revelaciones

Al trimestre 4 de 2021, la Institución realizó erogaciones para la adquisición de material y medios pedagógicos, para fortalecer los procesos de enseñanza de los alumnos que se encuentran cumpliendo con sus obligaciones académicas desde sus casas, además del mejoramiento de la planta física de la institución, para dejarla en óptimas condiciones de funcionamiento para el regreso a las clases presenciales, la renovación del programa académico de notas de los alumnos y el traslado de bienes de menor cuantía según compra de equipos en la vigencia 2021.

29.5. Otros gastos

Detalle de los Gastos Financieros de los FSE es el siguiente:



Alcaldía de Medellín

**FONDOS DE SERVICIOS EDUCATIVOS
I.E. YERMO Y PARRES
Notas a los Estados Financieros
A Diciembre 31 DE 2021
(Expresados en pesos Colombianos)**

Concepto	2020	2021	VALOR VARIACIÓN	% VARIACIÓN
Gastos bancarios	0	0	-	0.00%
Total Gastos Bancarios	0	0	-	0.00%

Revelaciones

El gasto de comisiones servicios financieros corresponde a los cobros que realizan las entidades bancarias a los Fondos de Servicios Educativos por concepto servicios bancarios tales como certificaciones bancarias, servicio de banca virtual, comisión por consignaciones, talonario de chequera, entre otros.

Al trimestre 4 de 2021, no se tienen erogaciones por este concepto.

NOTA 37. REVELACIONES SOBRE EL ESTADO DE FLUJO DE EFECTIVO**Revelaciones generales**

El efectivo y equivalentes de efectivo de los Fondos de Servicios Educativos del Municipio de Medellín, con corte al trimestre 4 de 2021, su composición y la descripción de los importes que por disposición legal no están disponibles para ser utilizado, se detallan en la Nota 5 Efectivo y equivalentes al efectivo.

El Estado de Flujos de Efectivo de los Fondos de Servicios Educativos está conformado por las actividades de operación e Inversión, como se detalla a continuación:

Las actividades clasificadas como de operación, representan las realizadas por los Fondos de Servicios Educativos en cumplimiento de su cometido estatal, entre otras, recaudos por transferencias del gobierno o por entidades del sector público; pagos a proveedores.

Por su parte, las actividades de inversión son aquellas relacionadas con la adecuada administración de sus ingresos y para atender sus gastos de funcionamiento e inversión distintos a los de personal.

Es importante resaltar que la inversión de los recursos que reciben los Fondos de Servicios con corte al trimestre 4 de 2021, asciende a \$251.384.867, su composición y la descripción se detallan en la Nota No. 29 Gastos.

NOTA 38. Transición al nuevo marco normativo para entidades del gobierno general.**Bases para la transición al nuevo marco normativo para entidades de gobierno****Aplicación del nuevo marco normativo**

De acuerdo con lo indicado el Instructivo N° 002 de 2015, se presentan los principales ajustes realizados, así como las conciliaciones relacionadas en el proceso de transición:

Entre el patrimonio según el RCP anterior al 1 de enero de 2018 (fecha de transición) y al 31 de diciembre de 2018.

Explicación de la transición al nuevo marco normativo para entidades de gobierno

Las siguientes conciliaciones muestran el efecto sobre el patrimonio del FSE de la Institución de la transición al nuevo marco normativo para entidades del gobierno al 1 de enero de 2018.

a) Conciliación del patrimonio al 1º de enero de 2018.

Saldo al 31 de diciembre de 2017 (RCP)	\$14.722.781
[Des reconocimiento de intangibles]	\$10.461.576
[Des reconocimiento de intangibles]	(\$10.461.576)
[Traslado del Resultado del ejercicio]	(\$79.886.046)
Saldo al 1 de enero de 2018	(\$94.608.827)

b) Notas explicativas a los ajustes realizados en el proceso de transición del nuevo marco normativo para entidades del gobierno nacional**Cuentas por cobrar**

De acuerdo con la transición al nuevo marco normativo, La Institución presento el siguiente efecto en las cuentas por cobrar:

La Institución realizo la evaluación de deterioro del valor de sus cuentas por cobrar y se generó un ajuste por este concepto por valor de \$0.

Activos intangibles

De acuerdo con la transición al nuevo marco normativo, La Institución presentó el siguiente efecto en los activos intangibles:

El Ajuste de los activos intangibles (software académico) con vida útil inferior a un año hasta el 31 de diciembre de 2017 ascendió a \$10.461.576.

Ingresos

Después de analizar las transferencias registradas a diciembre 31 de 2017, se generó un ajuste por concepto de donación condicionadas por valor de \$0, que fueron trasladadas en la vigencia 2018 a la cuenta 299002-Ingreso diferido por Transferencias Condicionadas afectando directamente el patrimonio en la cuenta 314519-Otros Pasivos. El pasivo inicialmente reconocido se reducirá en la medida que el Fondo cumpla con las condiciones asociadas a su uso o destinación, momento en el cual se reconocerá el ingreso en el resultado del periodo.

Arrendamientos

La Institución realizo la evaluación de los contratos de arrendamiento operativos vigentes a diciembre 31 de 2018, determinando que el vencimiento de estos es hasta el 30 de noviembre, los cuales son liquidados por el rector de La Institución antes de diciembre 31 de 2018.

Saneamiento contable

Bajo el RCP previos, se reconocieron los efectos de saneamiento contable, el cual fue eliminado en la adopción por primera vez del nuevo marco normativo la cuenta de impactos por transición al nuevo marco normativo y el valor ascendió a \$0.

NOTA 39. Aprobación de los Estados Financieros

Estos Estados Financieros fueron aprobados por el Ordenador del Gasto y autorizados para su publicación el 14 de enero de 2022.


GUILLERMO LOPEZ RAMIREZ
RECTOR(A)


FABIO NIETO
CONTADOR PÚBLICO
DESIGNADO CORPASI
T.P 98507-T



Alarmas



Tareas



Asuntos






Cerrar



Consulta Obligación

Los saldos de las obligaciones con saldo "Deuda Vencida" reflejados en la presente consulta, no incluyen los intereses moratorios ni la actualización sanción a que hubiere lugar. Dichos valores se liquidarán a la fecha en que usted genere el Recibo Oficial de Pago Impuestos Nacionales (F490), pulsando el botón "Liquidación".

Consolidado de obligaciones por tipo saldo

Saldo	Cantidad	Valor (\$)	Ver Detalle
DEUDA NO VENCIDA 	1	1.271.000	
AL DIA 	144	0	